

# Spojovníček

január- marec 2010

číslo. 8

*"Fašiangy sa krátia, už sa nevrátia  
a dievčatá plačú, že sa nevyškáču..."*



# Kalendár udalostí

## JANUÁR:

- Nový rok
- Deň vzniku SR
- Traja králi
- Zimné branné cvičenie
- Polročné vysvedčenie



## FEBRUÁR:

- Polročné prázdniny
- Deň sv. Valentína
- Valentínska pošta na škole
- Súťaž „Spevom k srdcu“

## MAREC:

- jarné prázdniny
- mesiac knihy
- Hollého pamätník
- prvý jarný deň
- Deň učiteľov





# ÚVODNÍK

Už je tu zima, hurá deti!  
Škoda, že vianočný stromček už nesvieti.  
Hádam aspoň sniežik priletí,  
polia, lúky , mestá zabieli .  
Čo nevidieť polrok pricvála...  
Bude na vysvedčení hana, či chvála?  
Ani sa nenazdáme,  
už tu nový polrok máme.  
A Valentín už ku nám kráča,  
láska k niekomu aj Tvoje líčko zmáča?  
Ľahká pomoc, chystaj darček milému,  
sáma vytvor niečo svojmu drahému.  
V marci sa zamysli nad cenou knihy,  
pomocou čítania zlému sa vyhni!  
Dobrá kniha - vzácny to poklad,  
aj počítaču urob pre ňu odklad.  
Veľa múdrosti získaš čítaním,  
nenahradíš ho veru „čítovaním“!  
Tento mesiac vzácnu šancu máš  
poďakovať sa učiteľom, čo poznáš...  
Veď veľký sviatok budú mať,  
snažili sa Ti do života múdrosť dať.  
Je na tebe, či to príjmeš  
a do života svojho vnesieš...



## Najkrajší vianočný pozdrav

Pod týmto názvom sme v decembri vyhlásili súťaž o najkrajší vianočný pozdrav. Do súťaže sa zapojilo veľa žiakov a preto sme mali ťažkú úlohu vybrať tie naj... Každý pozdrav niečím zaujal. Jeden motívom, iný technikou, ale každý bol vypracovaný s maximálnym úsilím. Preto sme sa rozhodli sladkou odmenou odmeniť všetkých.



Dúfame, že s podobným ohlasom sa stretne aj súťaž o najkrajší veľkonočný pozdrav.

# Anketa



Našich verných čitateľov sme sa spýtali, ako trávili vianočné sviatky a aké prekvapenie ich čakalo pod vianočným stromčekom:

Ja som dostal pyžamko. Taký teplé – asi pulóver – taký sveter na oblečenie, aby mi nebola zima, takže to boli dva svetre, autodráhu. Mamina dostala papučky. A vy ste čo dostali pani? **Paťko, 2. A**

Dostal som dvoch robotov, knihu o zvieratkách, ale neviem čo je v nej. **Peťko, 2. A**

Mne priniesol Ježiško spidermanovu kabelu a peračník. Jedli sme oblátky, sme si dali šampanské, potom zazvonil zvonček a potom sme to trhali a mal som tam tú kabelu. Babka dostala televízor a diaľkové. **Kristián, 1. A**

Priniesol mi Hannah Montana CD a časopisy. Sme jedli šalát, mama robila ryby s tým jak sa volá? **Gabika, 1. A**

Ja som dostal Batmana na motorke a Bionicle robota a časopisy. Sme pekne papali, s Nikolkou a Peťkom sme spievali Roľničky a potom sme išli pod stromček a dostal som, čo som si želal. **Kevin, 1. A**

Piekla som vianočné pečivo a pomáhala v domácnosti. **Boženka, 4. A**

Dostal som do počítača Tarzana. **Peťko, 4. A**

Pod stromček som dostala veci na oblečenie. **Sandrika, 4. A**

Ja som pozeral Markízu celý deň – od rána do večera.  
**Tónko, 4. A**




# NAŠE ŠIKOVNÉ

# RUKY...



Zima je ešte stále tu. Čo takto spríjemniť a skrášliť si svoju izbu pekným pohľadom z okna? Dá sa to napríklad tým, že zjídete za p. uč. Mončekovou alebo p. vych. Jamborovou, ktoré Vám iste radi poskytnú šablóny na parádnych snehuliakov, či zvieratká. Potrebujete k tomu iba výkres, ceruzku, farbičky, modrú fixku na obtiahnutie a samozrejme pár šikovných rúk s nožnicami. A zdobíme okná nielen sebe, súrodencom, kamarátom, ale aj starým rodičom.





Fašiangy sú tu. Tancovačky, zábavy, karnevalové masky...  
Urobte si aj Vy masku. Vyberte si podľa chuti a Vašej zručnosti. Taktiež budete potrebovať výkres alebo kartón, farbičky, fixky, temperové farby, klobúčkovú gumičku na prichytenie, nožnice. Masky vytvorili žiaci minuloroční – 3.A a 9.A triedy.



# Matematická olympiáda

V školskom roku 2009/2010 sa uskutočnil v decembri už 14. ročník matematickej olympiády. Zúčastnili sa ho žiaci 5. – 9. ročníkov. Niektorým to nevyšlo, no niektorí sa blykli výbornými vedomosťami. A tu sú víťazi, ktorým srdečne blahoželáme:

5. ročník: 1. Stojková Veronika  
2. Kunová Pertonela  
3. Mirga Tomáš



6. ročník: 1. Nosická Lenka  
2. Galgóci Daniel  
3. Mihók Adam



7. ročník: 1. Lackovič Matej  
2. Bačíková Katarína  
3. Schatz Patrik





8. ročník: 1. Šipoš Michal  
2. Hrebíková Magdaléna  
3. Nemček Štefan



9. ročník: 1. Tanková Kristína  
2. Gubrický Marek  
3. Bučányová Kristína




## **Zábavná matematika**

Dnes to bude otázka pre bystré hlavy, ktoré dokážu odhaliť tajný kód.

Zisti, ako pokračuje tento postupný rad:

**J, D, T, Š, P, Š, S, ? ...**

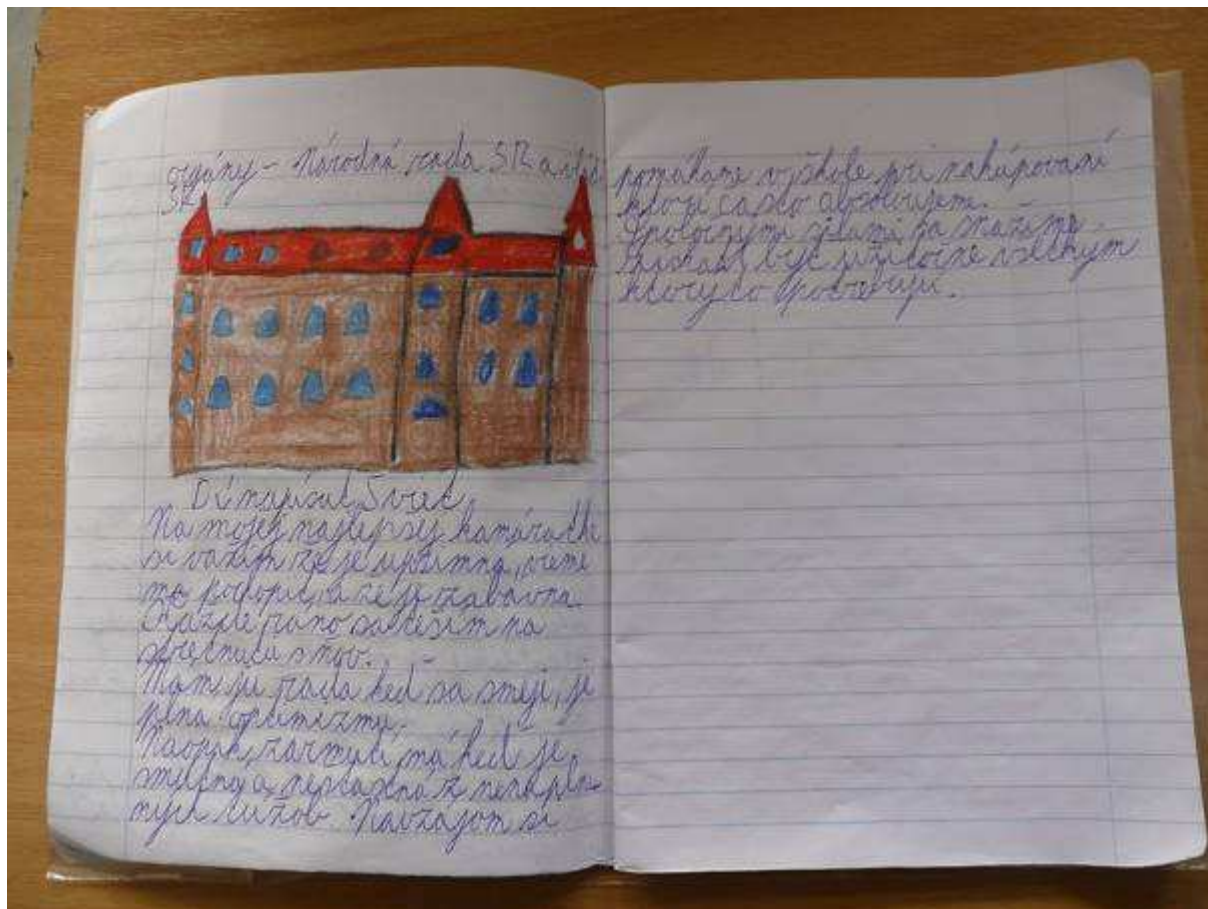
**Vyfarbi si obrázek cez dlhé zimné večery**





A ešte jeden obrázok

# TVORIVÝM PEROM



14. februára si pripomenieme Deň sv. Valentína. Nemusí však byť iba pre zaľúbených. Ako to vyjadrila týmito peknými vetami Vaša kamarátka, Magdalénka Hrebíková, z 8. A triedy. Hrejivé a milé slová o priateľke... , valentínka pre priateľku.

Milé deti, aj Vy máte takú skvelú priateľku, či priateľa ? Ak nie, čím skôr ich hľadajte!

Je jedno pekné príslovie: „**Hodvábnou rukou priateľa vyberaj, železnou si ho drž!**“



# Zábavná školička

## ★ Velká doplňovačka na zimný večer ★

1

2 OKO

3

4

5

6

7

8 K A A V

9

10

11

12

13

14

15

16

17

18

19

20

18

1

K90



# PREDSTAVUJEME VÁM

## **Mária Maruniaková, 9 rokov**

Hoc nechodím, rada cvičím,  
piesne pohybom doprovoďím.  
Nehovorím, rada spievam,  
a najradšej sa usmievam.



## **Alex Búry, 9 rokov**

Vozíček ovládam super, vážne,  
spievam krásne, veľmi snažne.  
Počítam cez spev, ktorý doprevádzam,  
Orffové nástroje pritom používam.



## **Simonka Hollanová, 9 rokov**

Krásne vlásky, milý úsmev na tvári,  
radosťou pri príchode očko zažiari.  
S hudbou žije, hýbe sa,  
aj keď leží, zo života teší sa.



## **Erik Rábara, 14 rokov**

Do školy chodiť, to je radosť,  
nových vedomostí nemá nikdy dosť.  
Globálnym čítaním sa dohovoria s nami,  
čas si vyplní počítačom a didaktickými hrami.



## **Samko Hlaváč, 6 rokov**

V káricku si polihuje,  
najradšej si pospevuje.  
Úsmev z tváre nemizne,  
keď slovo za hudby znie.



## **Nikolas Fedorek, 9 rokov**

Ninko autá miluje.  
Farby na semafore rozlišuje.  
A keď pieseň jeho znie,  
na Orffovom nástroji hraje.





Toto sú Vaši kamaráti z triedy C3 – variant.

# ŠIKOVNOU CERUŽKOU




Viki Gulová, C 1 - variant



Paťo Schatz, 7. A



Heňo Bežúch, C 1 – variant



# Z našej kuchyne...

## Milí žiaci!

Naša **s ú t a ž o najoblúbenejší koláč** stále trvá. Zatiaľ sa do nej zapojila iba jedna žiačka zo 4.A triedy, Sandrika Stojková. Za recept jej veľmi pekne ďakujeme.

Aj vy ostatní ešte máte možnosť do konca marca priniesť svoj obľúbený recept pani učiteľke Pavlíkovej a získať tak sladkú odmenu. Takže neváhajte a môžete o pomoc poprosiť aj svoje mamičky, tety, babky a iné dobré kuchárky. Tešíme sa na vaše príspevky.

Na rôzne domáce oslavy vám ponúkame výborné **ŠUNKOVÉ ROŽKY.**


### Potrebujeme:

28 Dg polohrubej múky, 10 Dg tuku, 2 žĺtky, 1čl soli,

**Kvások:** 20g droždia, 2 dl mlieka, 2čl kryšt. cukru, 20g polohrubej múky

**Plnka:** 20dg šunky,, 2 trojuholníky taveného syra, 2PL kyslej smotany, pol lyžičky sladkej červenej papriky

Postup: Do vlažného mlieka dáme droždie, cukor a múku a necháme vykysnúť na teplom mieste. Z preosiatej múky, kvásu, tuku, žĺtkov a soli vymiesime cesto. Vyvaľkáme na hrúbku pol centimetra a vykrajujeme z neho štvorce veľkosti 10 krát 10 cm. Medzitým si pripravíme plnku z najemno nasekanej šunky, ktorú zmiešame s kyslou smotanou, syrom a mletou paprikou. Na každý štvorec dáme 1 lyžičku plnky, stočíme a sformujeme rožky. Uložíme ich na vymastený plech, potrieme rozšľahaným vajcom a na teplom mieste necháme asi 20 minút kysnúť. Potom ich znovu potrieme vajcom a posypeme rascou, makom alebo sezamom. Vložíme do vyhriatej rúry a pri teplote 180 stupňov pečieme 20 minút.








# VTIPKOVANIE

Pýta sa učiteľ v triede školy technického zamerania:

- Žiaci, ako by ste pomocou vody vyrobili svetlo?

Kdesi vzadu sa ozve:

- A čo tak umyť okná?



Vybrané slovo po „Š“:

- Šušťákovyna.

Učiteľ sa pýta Mórica:

- Keby si mal 7 cukríkov a ja by som Ťa o 2 poprosil, koľko by Ti ich ostalo?

- Sedem.



- Deti, vymenujte aspoň jedného cicavca!

- Prosím, komár!

Predám učiteľku výtvarnej výchovy.

Vie kresliť, kričať a zapisovať päťorky.

Cena: tri jedničky z matiky.



Na hodine dejepisu:

- Čo bolo po smrti Karola Veľkého, žiaci?

- Pohreb, prosím!

Učiteľ hovorí:


- Jožo, tam vzadu bude ticho!

Zozadu sa ozve hlas:

- Jožo ešte neprišiel.

- Tak až príde!






# 28. marec - DEŇ UČITEĽOV

Dnes je sviatok učiteľov,  
ďakujeme vďakou vrelou,  
ďakujeme Vám,  
ďakujeme Vám!  
Vďaka dnes Vám.

Za tú lásku, starostlivosť,  
za nesmiernu tú láskavosť,  
ďakujeme Vám,  
ďakujeme Vám!  
Vďaka dnes Vám.



Kým som začal chodiť do školy, nevedel som často ani ceruzku držať.  
Nedokázal som sa ani podpísať.  
Neprečítal som si žiadnu rozprávku. Ako málo som vedel o prírode!  
Ročné obdobia a zmeny s nimi súvisiace...  
Krajiny s ich flórou a faunou... Zaujímavosti o zvieratkách...  
A taká matematika s geometriou...  
Dnes si veru prepočítam peniaze, nenechám sa oklamať!  
Keď sa tak zamyslím, zistím, že ste to Vy - PÁNI UČITELIA ,  
ktorí ste ma takto voviedli do reálneho sveta a života.  
Práve preto dovoľte Vám vyjadriť



**ÚPRIMNÚ VĎAKU!**



# PREDSTAVUJEME VÁM

Milé deti, v tomto čísle časopisu Vás ešte zoznámime s piatimi skvelými kamarátmi z triedy C 2 – variantu:

## Lacko Hulkó

Som najstarší žiak v našej triede.  
Mám 14 rokov a veľmi rád komunikujem s ľuďmi.  
Keď mám príležitosť, vyťahám ich za vlasy,  
alebo aspoň vyskúšam kvalitu ich oblečenia.  
Na spoločné akcie v škole preto chodím nerád.  
Veľmi ľúbim svoju mamu, ktorá dobre šoféruje  
a vždy ma včas privezie do školy.



## Janka Miklovičová

Mám 11 rokov a bývam v Bučanoch.  
Doma mám ešte 3 súrodencov.  
Aj keď nerozprávam, rozumiem všetko, čo mi hovoríte.  
Moje ruky ma poslúchajú  
a vedia pekne skladať rôzne kocky,  
triediť drobné predmety podľa veľkosti, farby, aj tvaru.  
Rada upratujem, strihám a chodím na vychádzky.



## Kristián Stojka

Aj keď už mám 9 rokov, do školy chodím nerád.  
Učiť sa mi nechce, ceruzky mám polámané a zošit počmáraný.  
Neviem sa dobre vyjadrovať po slovensky,  
lebo doma hovoríme po rómsky.  
Bez mamy ani nejdem do triedy.  
Musím ju mať stále na očiach, aby mi náhodou neodišla.  
Rád sa hrám, kreslím, ale poznám už písmeno „O“ a píšem číslicu „1“.



## Timko Šársky

Do školy chodím veľmi rád.  
Cestujem na kolobežke so svojím tatinom,  
ktorý ma veľmi ľúbi a dobre sa o mňa stará.  
Aj keď rozprávam veľmi málo, viem vyjadriť, čo sa mi páči a čo nie.  
Viem chodiť aj sám, preto rád spoznávam aj iné miestnosti v škole.  
Veľkú radosť mám zo zvukových hračiek a rytmických nástrojov.  
Rád som i v spoločnosti iných detí.




## Riško Šimek

Som najmladší žiak v triede, mám 8 rokov a bývam v Medziháji.  
Do školy som začal chodiť tento školský rok a veľmi sa mi tu páči.  
Neviem síce rozprávať, ale viem prejaviť veľkú radosť  
pri spievaní, počúvaní a rytmizovaní piesní.  
Teším sa na všetky činnosti, ktoré ešte na mňa v škole čakajú.



# Tu si sám hlavu lám



## Na čo myslím?

Slovo napíšete na papier, preložíte ho, a potom ho opisujte. Je to biely pán, bojí sa slnka, šaty má zo snehu a z uhlíkov gombíky...

**Viete, na čo myslím? S . . . . .**

V zime to lieta v povetrí, je to biele, sadá to na stromy i domy, ale nie je to vták. Je to studené, v teple to zahynie, na dlani sa roztopí...

**Viete, na čo myslím? S . . . . . v . . . . .**

Je to ovocie. Najskôr je zelené, a potom belasé. A vtedy nám chutí najviac. Môžete ho jesť surové, zavárané, ale aj uvarené, zabalené v zemiakovom ceste.

**Viete, na čo myslím? S . . . . .**

Má to každý človek i zviera. Je to hnedé alebo modré, čierne, sivé, zelené. Býva to v páre, na každej hlave.


**Viete, na čo myslím? O . .**

Je to zvieratko. Nekráča, ale skacká. V močiari v lete spieva zachrípnuté piesne.

**Viete, na čo myslím? Ž . . .**

## Doplňte

Aký vtáčik, taký **s . . v**  
Aký medveď, taký **r . v**  
Aká svinka, taký **k . . k**  
Aký človek, taký **z . . k**



## Doplňte vety ( správne skloňovanie )

Čím jeme polievku? **L . . . . ou**  
Čo si dáme na hlavu? **Č . . . . u**  
Čím píšeme na papier? **P . . . m**



Čím zamestáme sneh? **M . . . ou**  
Čo si vložíme do tašky? **K . . . y**

Čierne sako,  
žltý zobák,  
pesničku ti  
na jar podá.  
Čo je to? **D . . . d**

# Na zelenej vlne

## Január

*Vinšujem Vám Nový rok, aby ste mali šťastný krok. Doma lásku, svornosť, všetkého hojnosť.*

V januári sa deň len pomaly predlžuje a večery sú stále dlhé. Hovorí sa, že na Nový rok len o slepačí krok. Ľudia verili, že ako na Nový rok, tak po celý rok. Každý si dával pozor aby sa nehádal a neplakal, lebo zlá nálada by ho sprevádzala po celý rok.

*My tri králi prišli sme k vám, zdravie, šťastie vinšovať vám.*

Deň Troch kráľov ( 6.1.) bol posledným dňom vinšovačiek a kolied. V ten deň sa trojkráľovou kriedou písali na dvere príbytkov začiatkové písmená troch kráľov : Gašpara, Melichara a Baltazára.

**20 + G+M+B+10**

## **Zvieratá v zime**

Tuhá zima je pre zvieratká veľkou skúškou. Teplo je vzácne a tak cicavce a vtáky ovládajú rôzne triky ako si ho najdlhšie uchovať. Na zimu im zhustne perie i srst', proti zime pomáha aj vzduchová vrstva medzi perím a srst'ou. Keď sa vták našuchorí do guľky, vzduchová vrstva sa zväčší a pri tele mu zostane viac tepla. Teplo šetria i tým, že sa menej pohybujú. Niektoré vtáky a zajace sa za veľkého sneženia prikrčia a nechajú sa zasnežiť. Pod snehom je ako pod teplou perinou.




## Február

Zo zimných mesiacov je najkratší a predsa sa nám zdá dlhý. Zimy už máme dosť, už aby bola jar. Keď sa začne strácať sneh, vzduch vonia predjarím, jahňady na vŕbe sa naťahujú a bacuľatejú .

## **Fašiangy, Turíce, Veľká noc príde...**

Od troch kráľov po Popolcovú stredú boli fašiangy najveselším obdobím v roku. V poslednú fašiangovú sobotu obišli mládenci dievčatá a pozvali ich na zábavu. Do povaly zapichli ražeň, krútili sa pod ním a spievali :



*A tam hore na komíne, mačky sú vám na slanine,*

*Chod'te si ich zohnať a nám kúsok podať.*


*Ak sa máte porezať, pôjdeme si sami odrezať.*

Fašiangové zábavy trvali od nedele do utorka. Muzikanti vyhrávali až do rána. Mládenci sa poobliekali za ženy, chodili v širokých nohaviciach vypchatých slamou, alebo sa obliekli do kožucha

z medveďa, nosili masky turoňa a kozy. V utorok o polnoci sa fašiangy skončili. V Popolcovú alebo Škaredú stredu začal pôst, ktorý trval 40 dní, až do veľkej noci.

### Marec

Hoci sa niekde ešte drží sneh, pravá zima už stratila svoju vládu. Zvieratá sa zobúdzajú zo zimného spánku, vracajú sa sťahovavé vtáky. Svoje hlávky vystrkujú prvé jarne kvietky – snežienky, fialky, podbeľ, šafrany.



*Keď v marci kukučka kuká a bocian zobákom klepoce, dočkáme sa teplého leta.*


Vynášanie Moreny je starodávny spôsob rozlúčky so zimou. Na Smrtnú nedeľu, dve nedele pred veľkou nocou, obliekli dievčatá a chlapci slamenú figurínu do ženských šiat a nosili ju po dedine. Nakoniec ju za veselého spevu hodili do potoka. Verili, že takto vyženú choroby, smrť, ba i strašný mor.

Na rozlúčku so zimou vymaľuj si obrázok.





# Zábavná školička



ČO ROBÍ SNEHULIAKA SNEHULIAKOM? NO, TO ZÁLEŽÍ AJ OD VÁSI! DOKRESLITE A VYFARBITE VŠETKO, ČO SNEHULIAKOVI CHÝBA, ALE NAJSKÖR HO PEKNE OD BODKY K BODKE CERUŽKOU DOKRESLITE.

# Redakčná rada

Mgr. Elena Čierna



Mgr. Andrea Horváthová

Mgr. Mária Mončeková



Mgr. Elena Pavlíková

Mgr. Monika Bočková



Mgr. Ľudmila Horňáková

Mgr. Oľga Radvániová

